


# LA NUOVA PAC 2023-2027

26 ottobre 2022

**Damiano Li Vecchi**



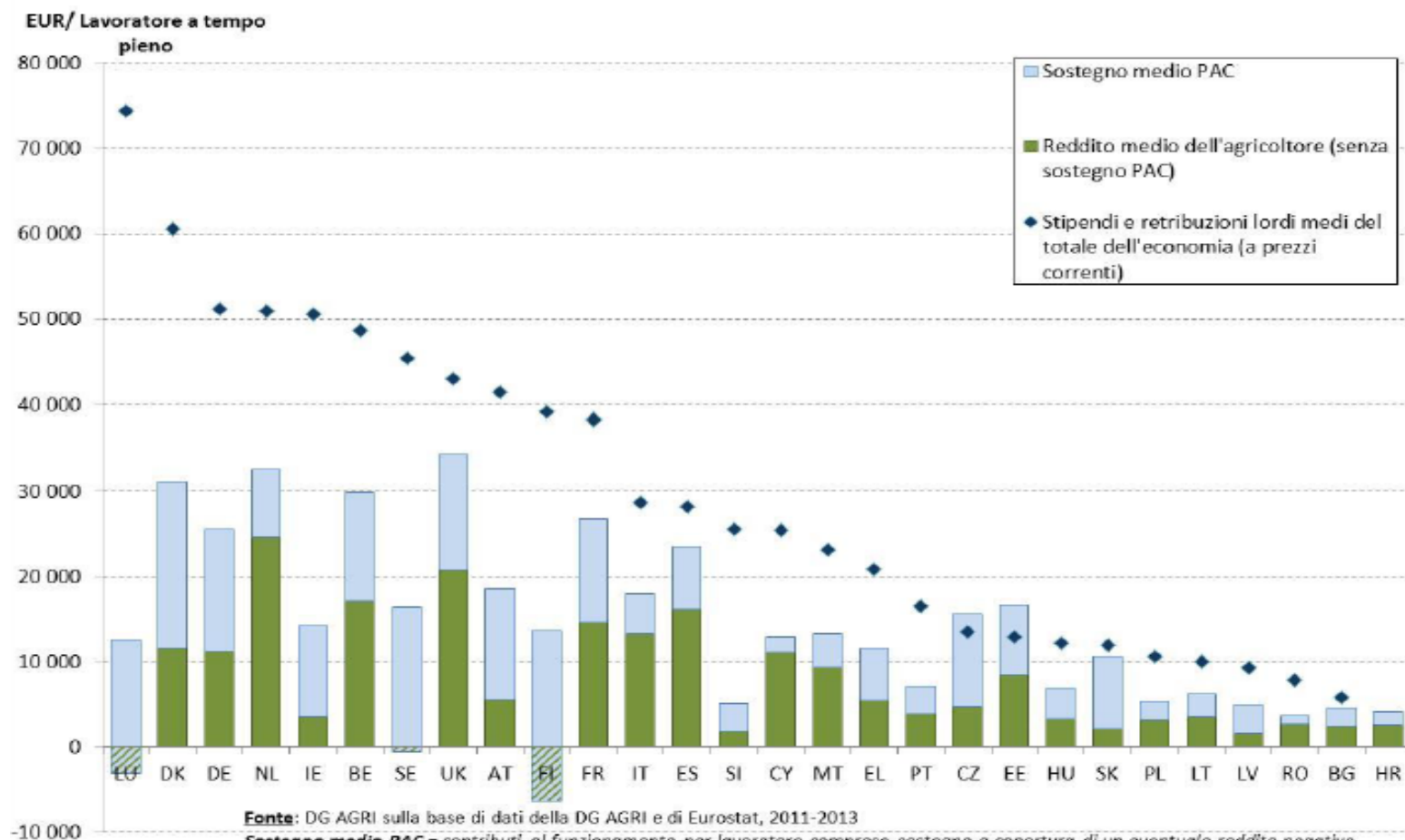
# IL QFP 2021-2027

## Quadro finanziario pluriennale

Massimale QFP  
per settore



# IL REDDITO DEGLI AGRICOLTORI E I SALARI NEL RESTO DELL'ECONOMIA



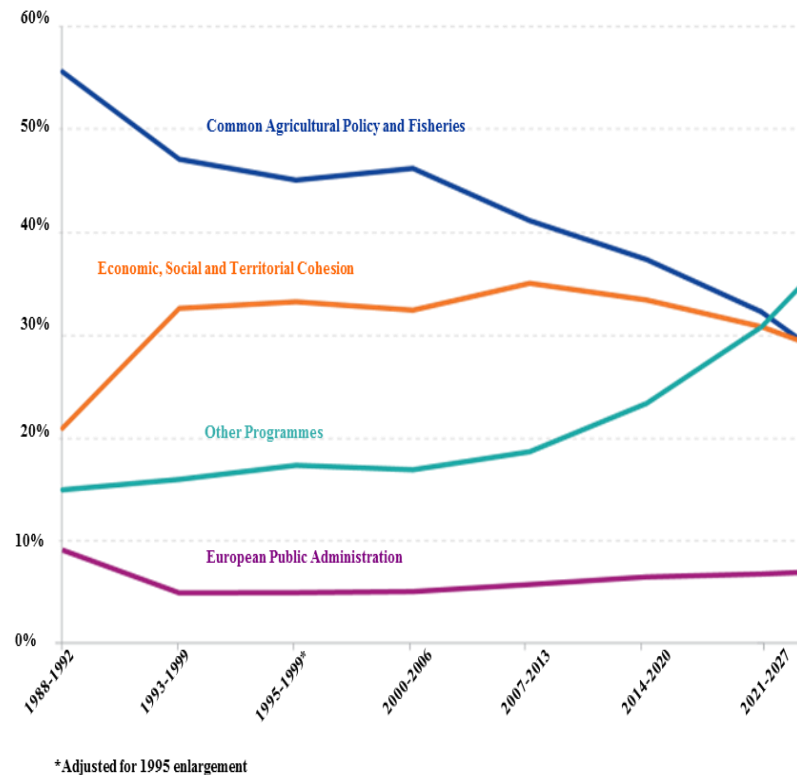
# EVOLUZIONE DELLE PRINCIPALI POLITICHE

## CONTESTO

- Brexit gap "12 Mrd EUR"
- Nuove sfide: migrazione, sicurezza e difesa, ecc.

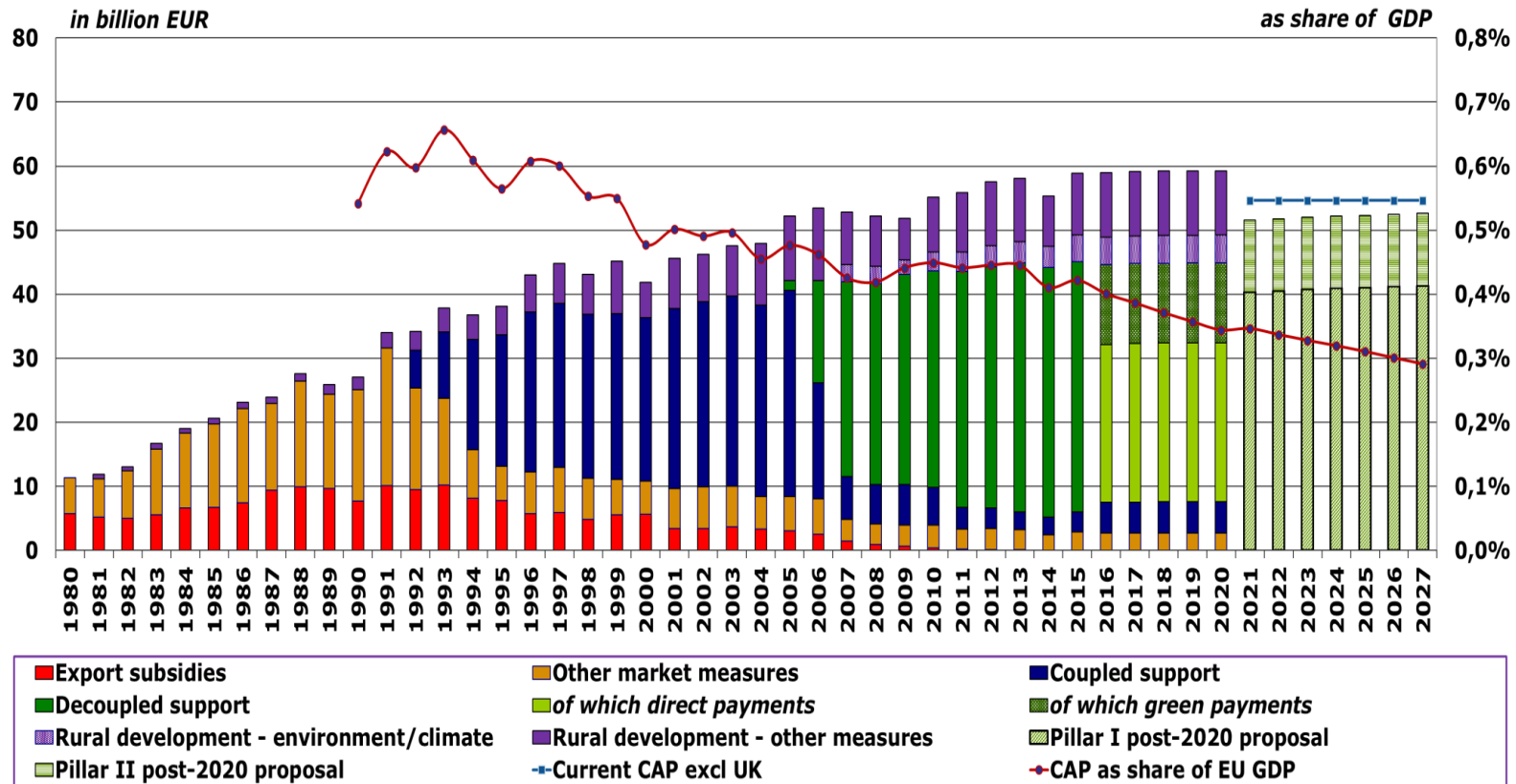
## PARTE PAC

- 2014-2020: 38% (EU-28)
- 2021-2027: 32% (EU-27)



# IL BILANCIO DELLA PAC IN PROSPETTIVA

[PREZZI CORRENTI]



Fonte: UE-DG AGRI.

Dati reali fino all'anno finanziario 2016, programmatici per il periodo 2017-2020, basati sulla proposta del QFP per il periodo 2021-2027.



# DOTAZIONE FINANZIARIA PAC

	Importi [Mio EUR]	
	UE	Italia
PAC	386.729	
FEAGA, di cui:	291.089	
<i>Pagamenti diretti</i>	270.044	25.399,7
<i>Misure di mercato</i>	22.205	2.545,5
FEASR	87.441	9.748,1
NGEU	8.199	910,6

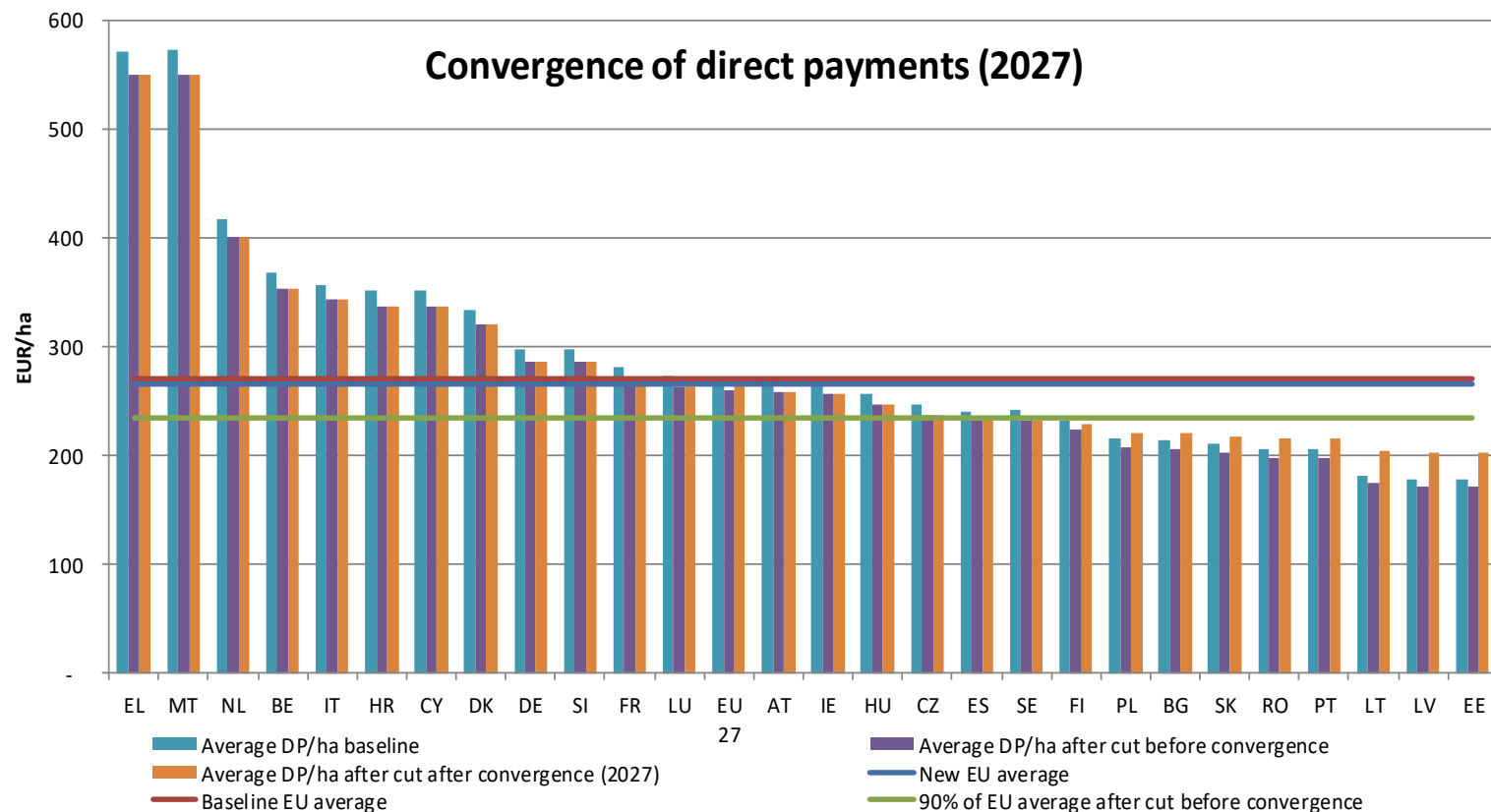
Possibilità di trasferimenti tra pilastri

25% tra entrambi i Fondi

Dal 1° al 2° pilastro: 15% per interventi ambientali e climatici + 2% per giovani agricoltori



# CONVERGENZA ESTERNA DEI PAGAMENTI DIRETTI



SM con PD inferiore al 90% della media UE: il divario tra il loro livello ed il 90% della media colmato del 50% in 6 anni



# RISERVA AGRICOLA

Almeno 450 Mio EUR

Importi non utilizzati trasportati di anno in anno

Utilizzabile per:

- Intervento pubblico
- Ammasso privato
- Misure per contrastare le turbative del mercato
- Misure connesse a malattie animali e alla perdita di fiducia dei consumatori a seguito di rischi per la salute
- Misure necessarie a risolvere problemi specifici





# IL CLIMA CHE CAMBIA



# GREEN DEAL EUROPEO

Puntare a essere il primo continente a impatto climatico zero.

L'Europa ha bisogno di una nuova strategia per la crescita che trasformi l'UE in un'economia moderna, efficiente sotto il profilo delle risorse e competitiva in cui:

- nel 2050 non siano più generate emissioni nette di gas a effetto serra
- la crescita economica sia dissociata dall'uso delle risorse
- nessuna persona e nessun luogo sia trascurato



**Trasformare  
l'economia dell'UE  
per un futuro  
sostenibile**



Rendere più ambiziosi gli obiettivi dell'UE in materia di clima per il 2030 e il 2050

Garantire l'approvvigionamento di energia pulita, economica e sicura

Mobilizzare l'industria per un'economia pulita e circolare

Costruire e ristrutturare in modo efficiente sotto il profilo energetico e delle risorse

**Finanziare la transizione**

**L'UE come leader mondiale**

Stimolare la ricerca e l'innovazione

Obiettivo "inquinamento zero" per un ambiente privo di sostanze tossiche

Preservare e ripristinare gli ecosistemi e la biodiversità

"Dal produttore al consumatore": un sistema alimentare equo, sano e rispettoso dell'ambiente

Accelerare la transizione verso una mobilità sostenibile e intelligente

**Non lasciare indietro nessuno (transizione "giusta")**

**Patto europeo per il clima**





European  
Commission

# From Farm to Fork:

Our food, our health, our planet, our future

The European Green Deal

May 2020  
#EUGreenDeal

**Moving towards a more healthy and sustainable EU food system,  
a corner stone of the European Green Deal**



Make sure Europeans get healthy, affordable and sustainable food



Tackle climate change



Protect the environment and preserve biodiversity



Fair economic return in the food chain



Increase organic farming

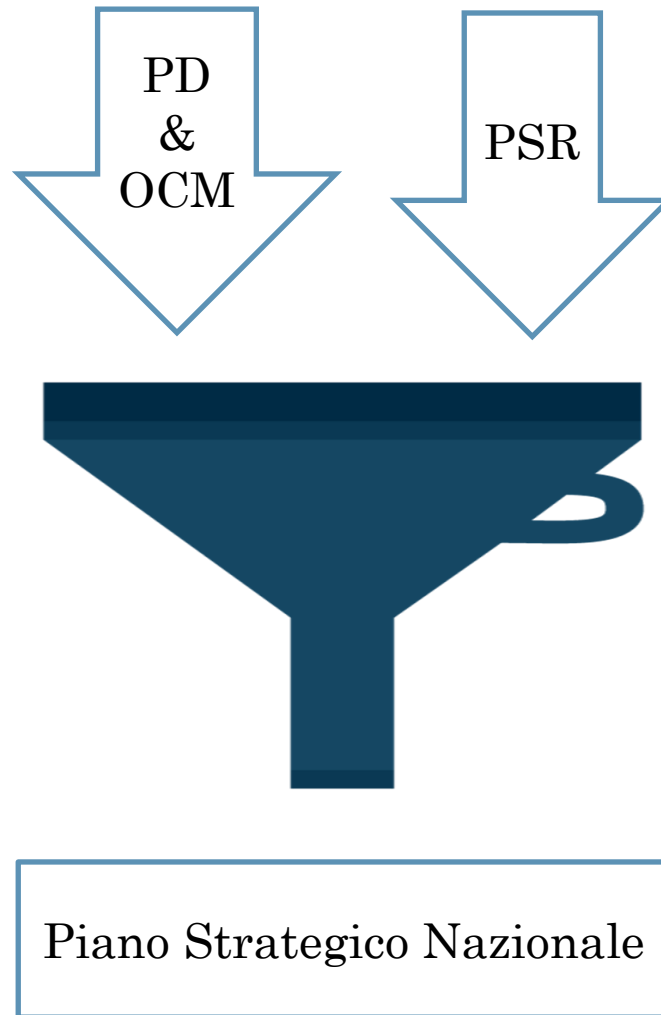


# IL PIANO STRATEGICO DELLA PAC



# PIANO STRATEGICO DELLA PAC

Approccio strategico unico per il I ed il II pilastro, sulla base dell'analisi dei fabbisogni



# IL SISTEMA DI *GOVERNANCE*

- Autorità di gestione
  - Autorità di gestione regionali
- Autorità competente
- Organismi pagatori
- Organismo di coordinamento
- Organismo di certificazione





# PAGAMENTI DIRETTI





# PAGAMENTI DIRETTI

**Massimale finanziario** 3.628,6 Mio EUR

al netto dei trasferimenti 3.495,6 Mio EUR

## **Pagamenti disaccoppiati:**

- Sostegno di base al reddito per la sostenibilità
- Sostegno redistributivo complementare al reddito per la sostenibilità
- Sostegno complementare al reddito per i giovani agricoltori
- Regime per il clima, l'ambiente e il benessere animale

## **Pagamenti diretti accoppiati:**

- Sostegno accoppiato al reddito



# AGRICOLTORE ATTIVO

Iscrizione a registro delle imprese

Iscrizione INPS

Partita IVA

Percezione sino a 5.000 € di PD



# SOSTEGNO DI BASE AL REDDITO PER LA SOSTENIBILITÀ

Sostegno al reddito basato sul possesso di diritti all'aiuto.

Convergenza interna:

- dal 2023 livello massimo del valore dei diritti all'aiuto 2.000 €
- al 2026 valore minimo dei diritti all'aiuto 85% rispetto al valore medio nazionale

Non è più presente il pagamento per il rispetto degli obblighi di *greening*: tali obblighi sono stati inclusi tra le BCAA.

Non è previsto un pagamento specifico per i piccoli agricoltori.



# EFFETTI REDISTRIBUTIVI DELLA CONVERGENZA INTERNA

Principali settori beneficiari	Principali settori penalizzati
Orticoltura	Tabacco
Frutticoltura	Olio d'oliva
Viticoltura	Zootecnia intensiva
Pascoli	Riso
	Pomodoro da industria



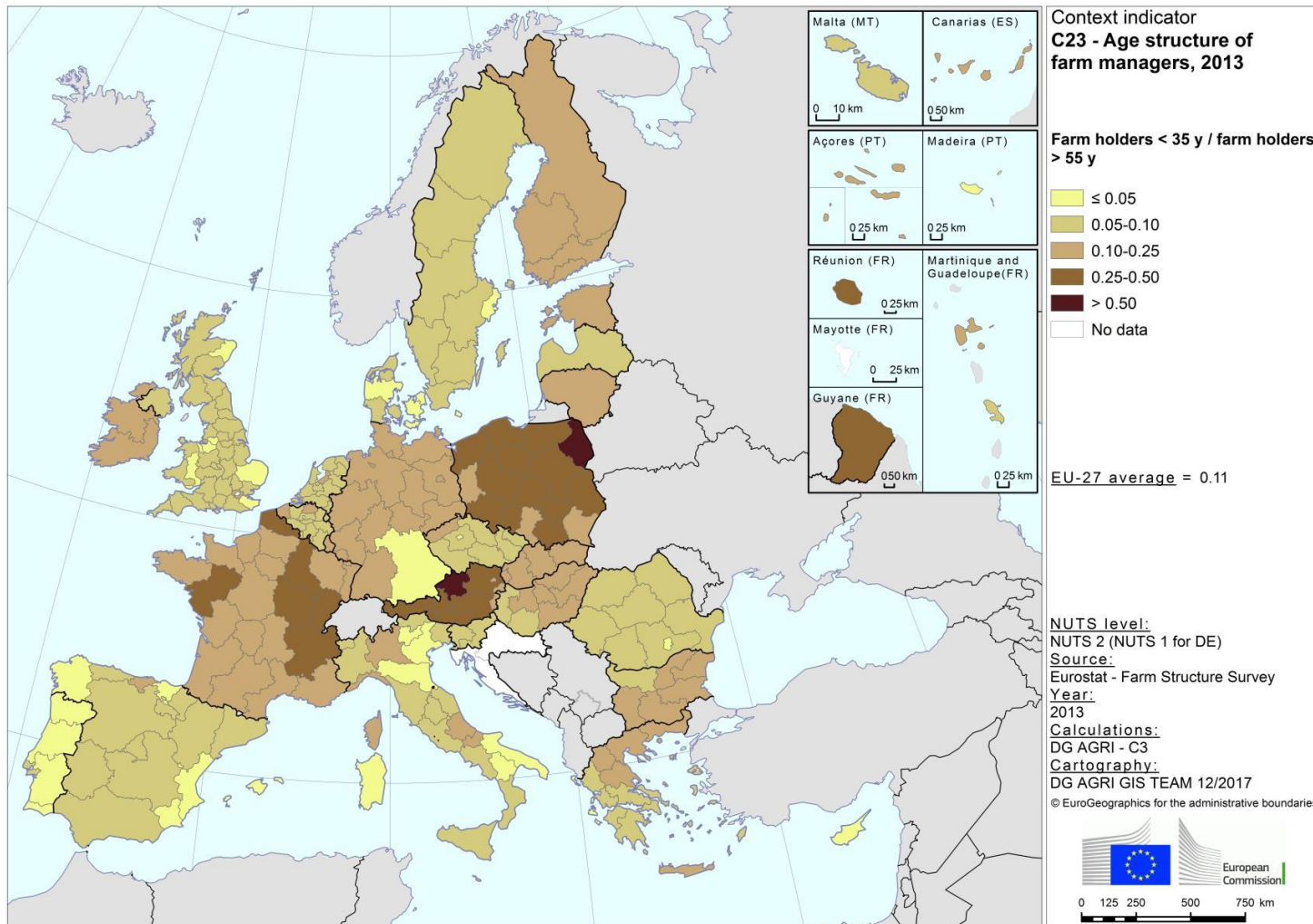
# SOSTEGNO RIDISTRIBUTIVO COMPLEMENTARE AL REDDITO PER LA SOSTENIBILITÀ

Pagamento aggiuntivo per i primi 14 ha per le aziende agricole con dimensione fino a 50 ha.

Numero di ettari ammessi a pagamento determinati tenendo conto della dimensione media aziendale nazionale, in termini di superficie ammissibile, prossima ai 14 ha.



# GIOVANI AGRICOLTORI NELLA UE



# SOSTEGNO COMPLEMENTARE AL REDDITO PER I GIOVANI AGRICOLTORI

Sostegno concesso ad agricoltori:

- di età non superiore a 40 anni
- che si insediano per la prima volta in qualità di capo azienda
- in possesso di requisiti scolastici o lavorativi
- concesso per 5 anni per un massimo di 90 ha
- ammontare del sostegno pari al 50% del valore medio nazionale dei diritti all'aiuto



# SOSTEGNO ACCOPPIATO AL REDDITO

Seminativi

Colture permanenti:

- Agrumeti
- Oliveti

Latte

Carne bovina:

- Vacche nutrici
- Macellazione

Carne ovi-caprina:

- Agnelle da rimonta
- Macellazione

Colture proteiche:

- Soia
- Granella ed erbai





# SOSTEGNI SETTORIALI



# ORTOFRUTTA

No budget preallocato

Almeno il 15% della spesa prevista nell'ambito dei PO riguardi gli interventi climatici o ambientali

Almeno il 2% della spesa prevista nell'ambito dei PO riguardi la ricerca e sviluppo

L'aiuto finanziario UE è limitato a:

- 4,1% del VPC da ciascuna OP;
- 4,5% del VPC da ciascuna AOP;
- 5% del VPC da ciascuna OP/AOP transnazionale;
- Possibilità di incrementare dello 0,5% se l'importo eccedente è utilizzato per ricerca e sviluppo, ambiente, clima, promozione, incremento dei consumi, prevenzione delle crisi.



# PATATE

**Massimale finanziario** di 6 Mio EUR/anno

Aiuti limitato al 6% della VPC di ciascuna OP



# OLIO D'OLIVA

**Massimale finanziario** 34,6 Mio EUR/anno

L'aiuto finanziario dell'UE è limitato:

- 2023-2024 al 30% del VPC da ciascuna OP
- 2025-2026 al 15% della VPC da ciascuna OP
- dal 2027 al 10% della VPC da ciascuna OP

Obiettivi:

- Pianificazione e organizzazione della produzione
- Concentrazione dell'offerta
- Miglioramento della competitività
- Ricerca di metodi produttivi sostenibili
- Miglioramento della qualità
- Commercializzazione
- Prevenzione delle crisi



# VITIVINICOLO

**Massimale finanziario 323,9 Mio EUR**

Percentuale minima di spesa per azioni di protezione climatico-ambientale (5%)

Tipi d'intervento:

- Ristrutturazione e conversione dei vigneti
- Investimenti
- Promozione
- Distillazione
- Vendemmia verde

Attuazione delle AdG regionali sul proprio territorio



# APICOLTURA

**Massimale finanziario 5,2 Mio EUR**

Tipi di intervento:

- Servizi di assistenza tecnica
- Lotta contro gli aggressori dell'alveare
- Prevenzione danni da avversità atmosferiche
- Ripopolamento
- Razionalizzazione della transumanza
- Programmi di ricerca
- Promozione, comunicazione e commercializzazione

Attuazione delle AdG regionali sul proprio territorio



# SVILUPPO RURALE



# ALLOCAZIONI FEASR

**Massimale finanziario 2023-2027: 6.750,0 Mio EUR**

- 5% LEADER
- 35% misure climatico-ambientali
- 4% assistenza tecnica

In totale sono previsti 76 tipologie di intervento





# TIPI DI INTERVENTO

- Impegni agro-climatico-ambientali
  - Impegni 5-7 anni
  - Agricoltura biologica
- Aree con vincoli naturali o altri vincoli territoriali specifici
  - Mantenimento dell'attività agricole in zone montane od aree con vincoli specifici
- Aree con svantaggi territoriali derivanti da determinati requisiti obbligatori
  - Compensazione degli agricoltori per gli svantaggi derivanti dall'operare in determinate aree (Natura 2000, Piani gestione bacini idrografici)



# TIPI DI INTERVENTO

## ○ Investimenti

- Investimenti non ammissibili:
  - acquisto di diritti alla produzione o diritti all'aiuto
  - acquisto di terreni per importi superiori al 10% delle spese totali
  - acquisto di animali e di piante annuali
  - imboscamenti non coerenti con obiettivi ambientali
- Investimenti nell'irrigazione
  - piano di gestione del bacino idrografico
  - riduzione del consumo d'acqua
  - nessun impatto negativo sull'ambiente
- Investimenti dedicati alle aziende agricole
- Investimenti dedicati alla forestazione
- Investimenti dedicati alle infrastrutture ed aree rurali



# TIPI DI INTERVENTO

- Insediamiento dei giovani agricoltori e avvio di nuove imprese rurali
  - Sostegno forfettario sino a 100.000 € che può essere combinato con Strumenti Finanziari
- Cooperazione
  - Preparare e attuare i progetti dei gruppi operativi del PEI e l'iniziativa LEADER
  - Costituzione OP
  - Partecipazione a regimi di qualità
- Scambio di conoscenze e l'informazione
  - Servizi di consulenza
  - Formazione imprenditori agricoli
  - AKIS



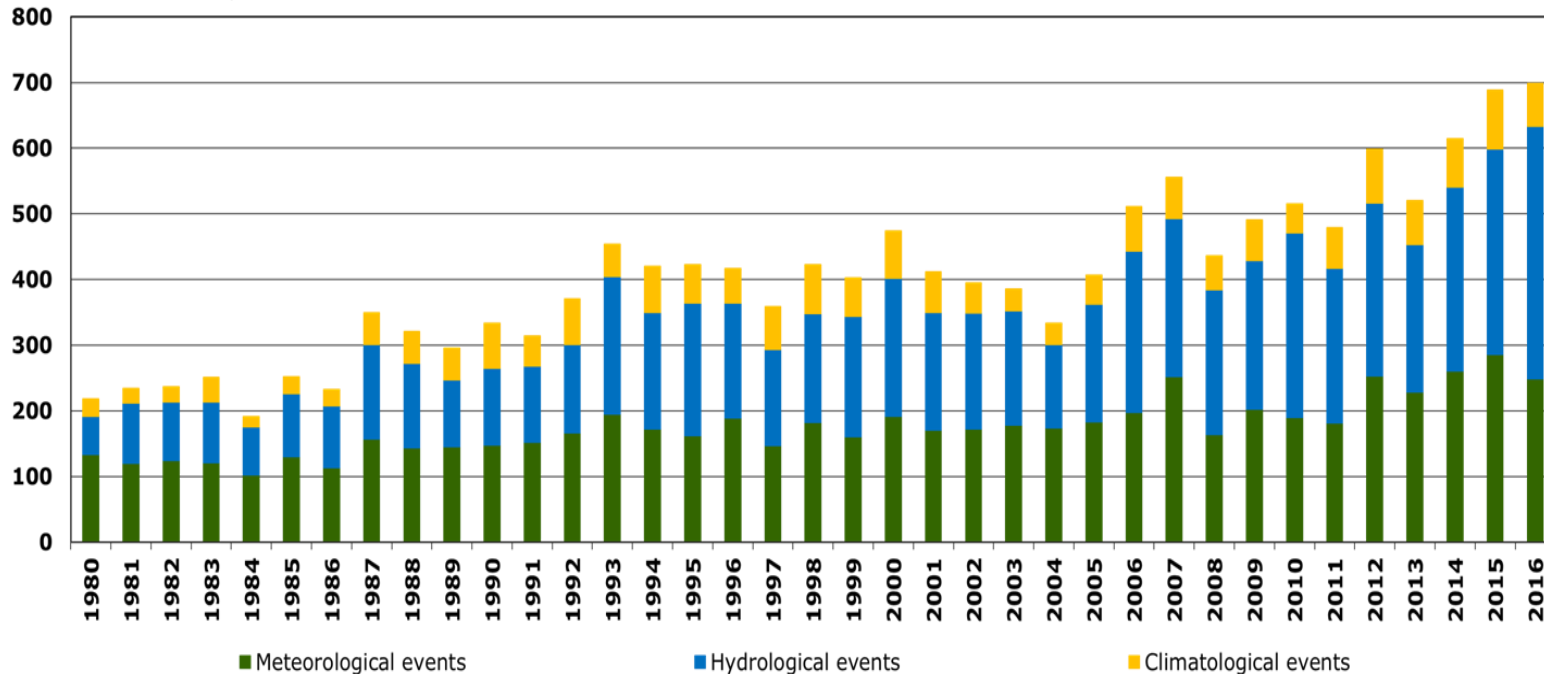
# TIPI D'INTERVENTO

- Strumenti per la gestione del rischio
  - Premi assicurativi/fondi di mutualizzazione
  - Perdite pari almeno al 20% della produzione o del reddito - aliquota massima di sostegno 70%
  - Contributo PD agli strumenti di gestione del rischio
    - 3% dei pagamenti diretti da corrispondere agli agricoltori sono versati, quale contributo degli agricoltori, al fondo di mutualizzazione per eventi catastrofali AgriCat
    - il resto del finanziamento (70%) è corrisposto nell'ambito dello SR



# EVENTI LEGATI AL CAMBIAMENTO CLIMATICO NEL MONDO

Natural catastrophes worldwide - number of events



*Meteorological events: Tropical storm, extra-tropical storm, convective storm, local storm.*

*Hydrological events: Flood, mass water movement.*

*Climatological events: Extreme temperature, drought, forest fires.*



# «ARCHITETTURA VERDE»



# CONDIZIONALITÀ RAFFORZATA

- Clima e ambiente
- Salute pubblica e salute delle piante
- Benessere degli animali
  - BCAA 1: mantenimento dei prati permanenti
  - BCAA 7: rotazione delle colture sui seminativi ad eccezione delle colture sommerse
  - BCAA 8: 4% dei seminativi destinati ad elementi non produttivi o a riposo



# ECOSCHEMI

Dotazione finanziaria: 25% del massimale PD

- ECO 1: benessere animale e riduzione degli antibiotici
- ECO 2: inerbimento interfila nelle colture arboree
- ECO 3: salvaguardia olivi di particolare valore paesaggistico
- ECO 4: sistemi foraggeri estensivi
- ECO 5: misure specifiche per gli impollinatori - superfici a seminativo e a colture permanenti sulle quali sono rispettati gli impegni relativi alla coltivazione di colture a perdere di interesse mellifero



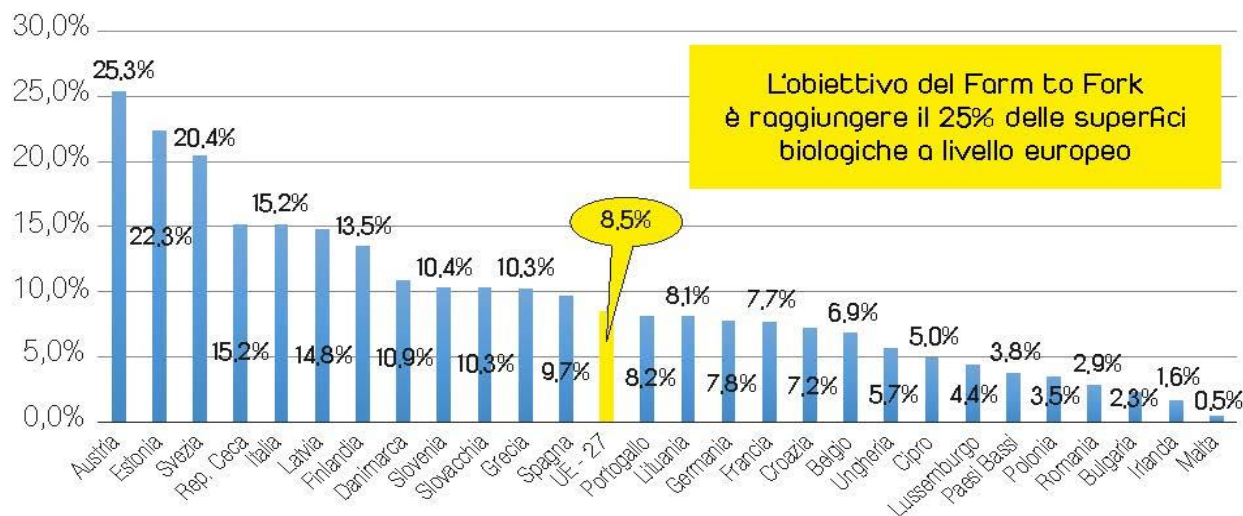


# IMPEGNI AGRO-CLIMATICI-AMBIENTALI

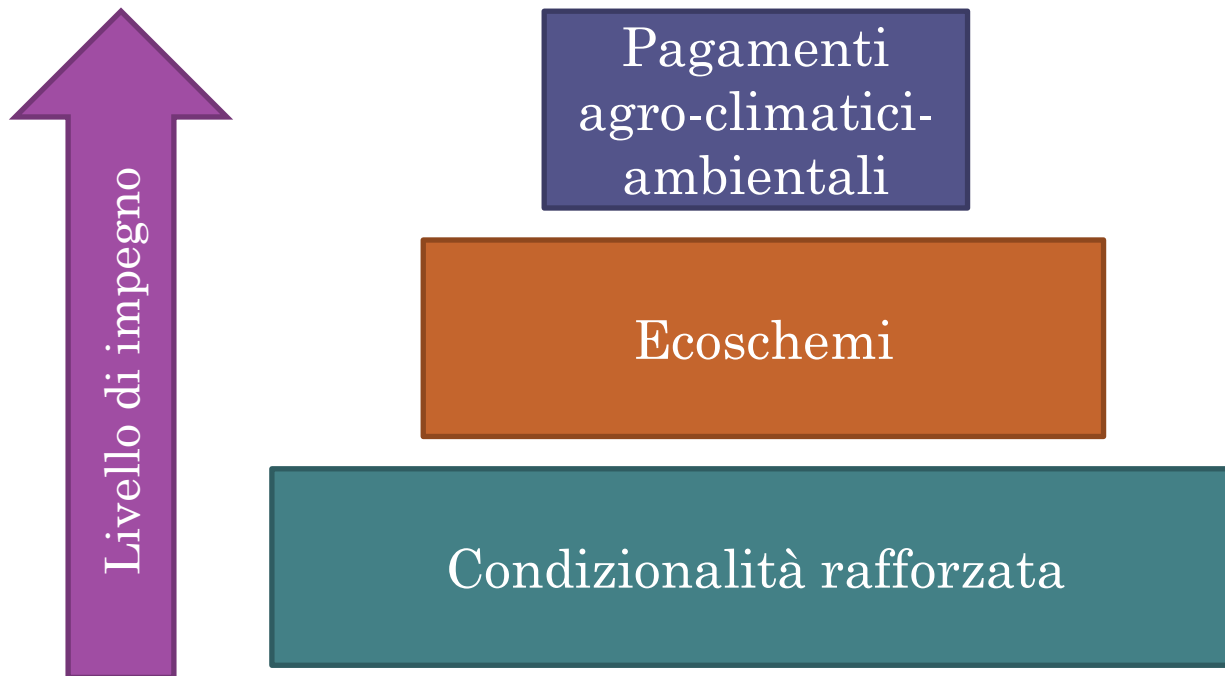
- 31 impegni, 26 identificati come ACA e 5 specifici
- Pagamenti ACA con funzionamento simile alle Misure 10 e 11

Fig.1 **Biologico, incidenza sulla Sau totale per Stato (2019)**

Fonte: Commissione europea



# COMPONENTI DEI PAGAMENTI DELL'ARCHITETTURA VERDE



# SPESE PER OBIETTIVI CLIMATICI

Il contributo delle spese per obiettivi climatici è valutato secondo gli “indicatori di Rio”:

- i) supporto significativo - 100%
- ii) supporto moderato - 40%

40% della spesa PAC da destinare a interventi climatici:

- 40% per il pagamento disaccoppiato
- 100% per gli ecoschemi
- 100% per i pagamenti climatico-ambientali del FAESR
- 40% per il sostegno per aree con svantaggi specifici



# FLESSIBILITÀ



# DOTAZIONI FINANZIARIE E VARIAZIONI DEGLI IMPORTI UNITARI

Fissazione di una dotazione finanziaria indicativa per ciascun intervento

Fissazione di un importo massimo di sostegno e possibilità di una percentuale di variazione per:

- PD disaccoppiati e accoppiati
- Pagamenti per impegni agroambientali
- Pagamenti per aree con vincoli naturali o altri svantaggi territoriali specifici derivanti da requisiti obbligatori



# VARIAZIONI DEGLI IMPORTI UNITARI

	2023	2024	...	2027
Importi	280	280	280	280
Output	20.000	20.000	20.000	20.000
Plafond	5.600.000	5.600.000	5.600.000	5.600.000

Variazione +10% => 308

	Scenario A	Scenario B	Scenario C
Output	21.200	15.000	15.000
Spesa	5.755.000	4.620.000	5.600.000
Spesa/Output	271	308	373



# CONDIZIONALITÀ SOCIALE



# CONDIZIONALITÀ SOCIALE

Piena percezione dei PD, pagamenti ambientali, pagamenti per aree con vincoli naturali o altri vincoli specifici, nell'ambito dello SR, al rispetto della seguente normativa:

- Dir. 2019/1152/UE, relativa alle condizioni di lavoro trasparenti e prevedibili
- Dir. 89/391/CEE, sulle misure per incoraggiare il miglioramento della salute e sicurezza dei lavoratori
- Dir. 2009/104/CE, sui requisiti minimi di sicurezza e salute per l'uso delle attrezzature di lavoro





GRAZIE PER L'ATTENZIONE

